

南投假期帳號註冊登入步驟

帳號登入方式(2選1)

(一)FB或Google+(快速登入)

(二)註冊

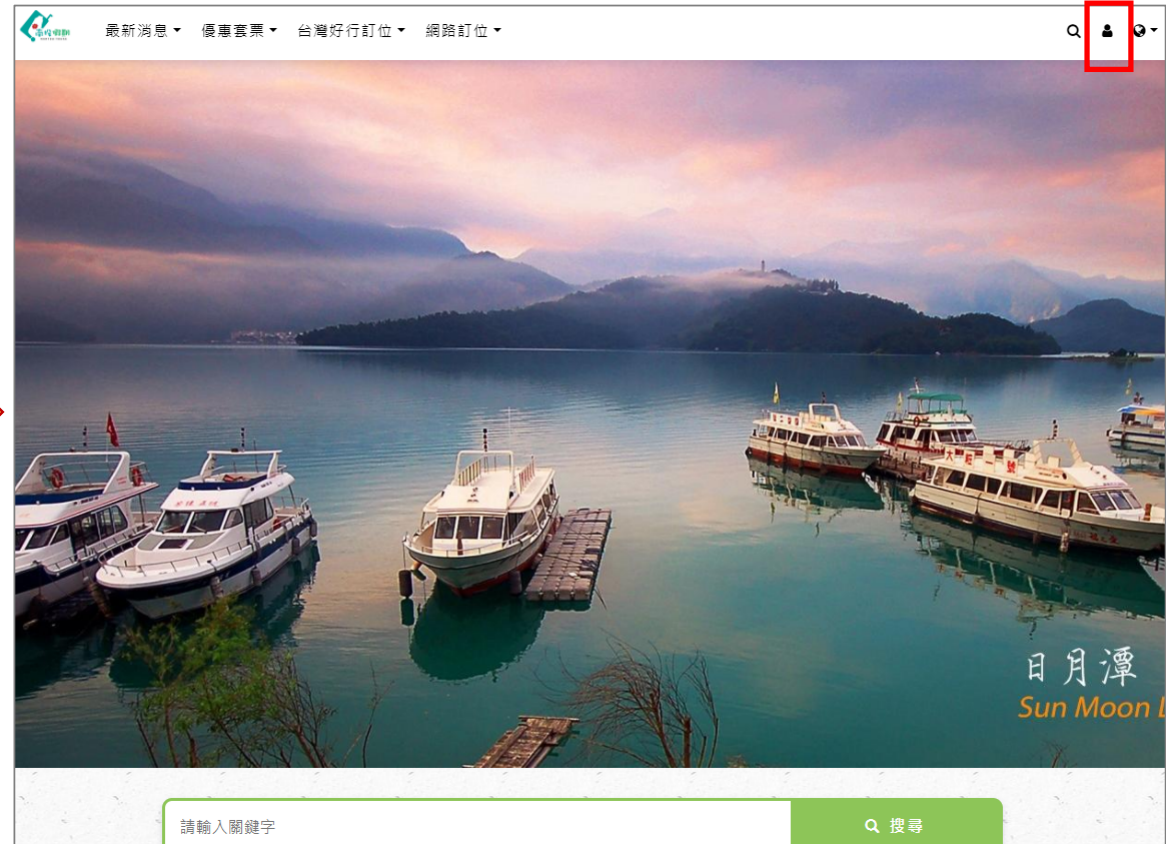
南投客運
清境旅行社
110/2/5製

帳號登入方式

(一)FB或Google+(快速登入)

(一)FB或Google+(快速登入)(1/5)

點



1.網頁搜尋【南投假期】

2.進入【南投假期】網站首頁
點【人頭】圖像

2

(一)FB或Google+(快速登入)(2/5)

• FB登入



會員登入

帳號(請填電子郵件)
ABC@xxx.com.tw

密碼
password

請輸入驗證碼
09 79

登入

註冊 忘記密碼?

點

Facebook 登入

Google+ 登入

3.進入會員登入
→點選【FB登入】



facebook 建立新帳號

登入 Facebook

電子郵件地址或手機號碼

密碼

登入

忘記帳號?

或

建立新帳號

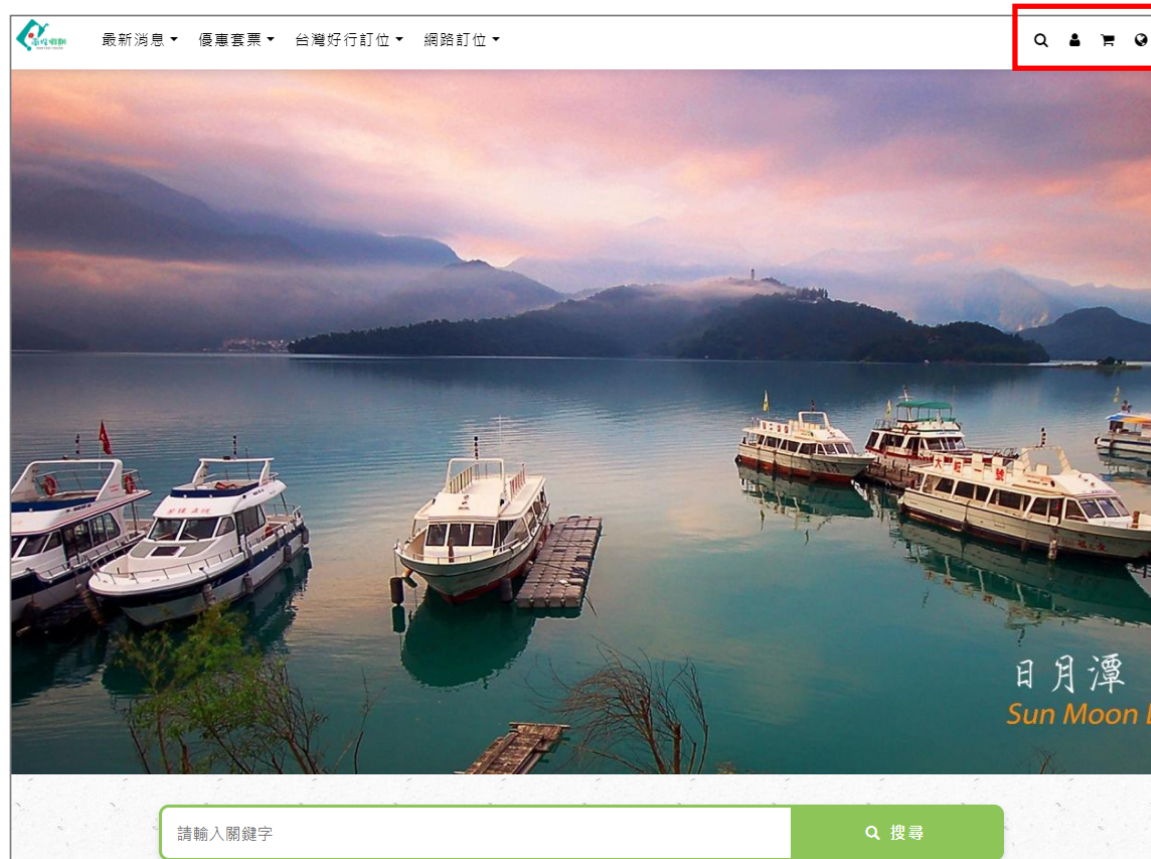
稍後再說

點

4.輸入：
(1)FB電子郵件帳號和密碼
→點選【登入】

(一)FB或Google+(快速登入)(3/5)

- FB登入



5.成功登入【南投假期】網站，
即可開始進行預約購買流程

(一)FB或Google+(快速登入)(4/5)

• Google+ 登入



(2)選擇登入的Google帳號

(1)進入會員登入

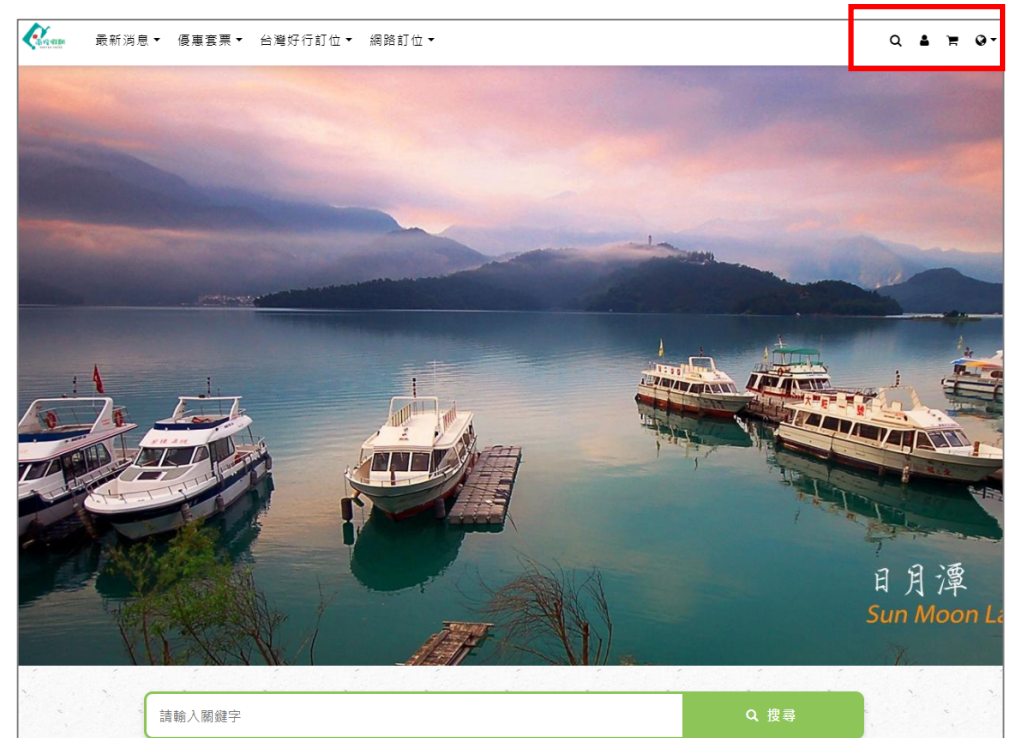
→點選【Google+登入】

(一)FB或Google+(快速登入)(5/5)

• Google+ 登入



(3)輸入您的密碼
→點選【繼續】



(4)成功登入【南投假期】網站，
即可開始進行預約購買流程

帳號登入方式

(二)註冊

(二)註冊 (1/3)



會員登入

帳號(請填電子郵件)
ABC@xxx.com.tw

密碼
password

請輸入驗證碼
0979

點 註冊 忘記密碼?

登入

Facebook 登入

Google+ 登入

1. 進入會員登入
→ 點選【註冊】



會員註冊

使用第三方帳戶登入註冊
或

帳號(請填電子郵件)
ABC@xxx.com.tw
yahoo/PChome信箱會檔電商信件，不可使用。

姓名
姓名

密碼
密碼

確認密碼
確認密碼

我不是機器人

我已閱讀 服務條款 & 隱私聲明

點 送出

已有帳號? 登入

2. 輸入：

(1) 電子郵件帳號

《yahoo/Pchome收不到信，不可使用》

(2) 姓(3)名

(4) 輸入密碼&確認密碼

→ 打勾【我不是機器人】

→ 打勾【我已閱讀】

→ 點選【送出】

(三)註冊 (2/3)



3.跳出註冊成功，需先至信箱進行認證再重新登入訊息

4.登入註冊的信箱，找尋【南投假期帳號驗證通知信】→點選信件中的網頁連結
《如連結無法點選，請複製網址貼上驗證》

(三)註冊 (3/3)



5.跳至南投假期網站，顯示帳號開通，重新登入訊息

6. 在會員登入步驟，輸入註冊時所填寫的帳號與密碼，即可登入進行預約